



## Overzicht medewerkers en meewerkers 2022

### Inleiding

In 2022 hebben in totaal ruim 700 mensen bij ons gewerkt. Er zijn mensen die al erg lang bij ons werken, er zijn mensen die enkele dagen ons ondersteunden. We hebben mensen opgeleid, begeleid en daar waar dat mogelijk was laten doorstromen naar een (andere) baan. In onderstaande overzichten hebben we onze medewerkers ingedeeld in de categorieën die de Branche Vereniging Kringloop Bedrijven (BKN) hanteert.

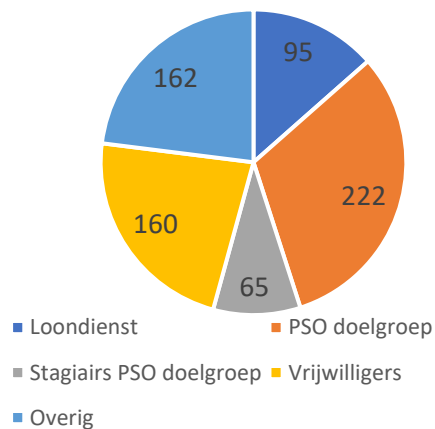
Het indelen in categorieën betekent dat niet alle nuances zichtbaar zijn; het straalt niet uit wie we feitelijk zijn. Immers, we hebben voor iedereen een zinvolle werk- of ontwikkelplek en we dragen allemaal ons steentje bij aan optimaal hergebruik en sociaal werkgeverschap. Feitelijk zijn we dus allemaal een radar in het grote systeem dat Kringloop heet en zijn we allemaal belangrijk. Indeling geeft echter ook inzicht en helpt ons om daar waar nodig de beste begeleiding te organiseren. Naar buiten maakt het duidelijk waar we voor staan; een sociale werkgever zijn die voor veel mensen ruimte heeft en kansen biedt. We gaan ervan uit dat de grafieken en tabellen ook de lezer inzicht geeft in onze activiteiten en toegevoegde waarde.

### De indeling die de BKN hanteert:

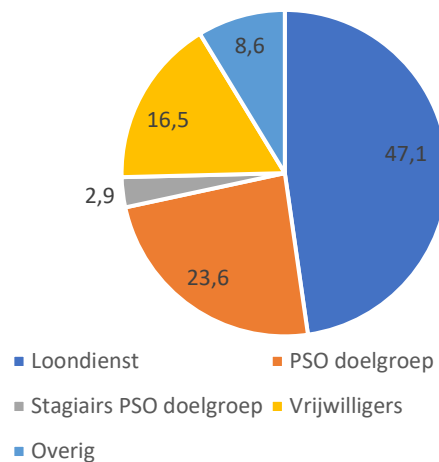
1. Aantal medewerkers in loondienst 'regulier' (niet PSO-doelgroep)
2. Medewerkers PSO-doelgroep (al dan niet in dienst/met contract)
  - a. WWB/IOAW/IOAZ, Participatiewet
  - b. WAO/WIA/WAZ/Wajong, Participatiewet
  - c. SW-geïndiceerd, indicatie voor beschut werken
  - d. WW (eis minstens één jaar WW-uitkering) Stage- en werkervarings- plekken (PSO-doelgroep)
3. BOL en BBL niveau 1 en 2 en leerlingen VSO en PRO.
4. Vrijwilligers
  - a. Zonder uitkering derden
  - b. Met AOQ/Pensioen uitkering
5. Geïndiceerde dagbesteding
6. Overig (niet behorend tot de PSO-doelgroep, bv. reguliere stagairs, HALT/ Reintegratie, taakstraffen)



## Medewerkers 2022



## FTE 2022



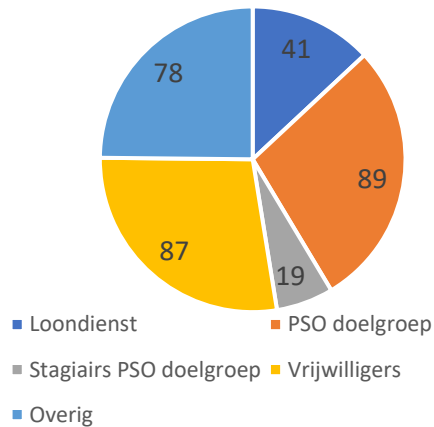
## Me(d)ewerkers in dienst in 2022 SKZ en N&N

In deze grafieken is zichtbaar dat er in 2022 ruim 700 mensen voor de Stichtingen hebben gewerkt. In totaal vertegenwoordigen de gewerkte uren bijna 100FTE. In de PSO doelgroep hebben bijna 290 mensen bij ons geparticipeerd.

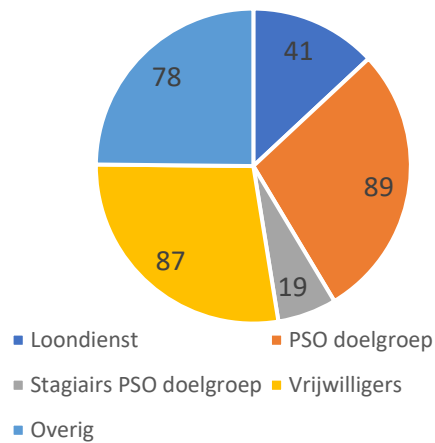
	Totaal	
	Aantal werknemers	FTE
<b>Totaal aantal medewerkers/FTE</b>	704	98,7
1. Aantal medewerkers in loondienst 'regulier' (niet PSO-doelgroep)	95	47,1
2. Medewerkers PSO-doelgroep (al dan niet in dienst/met contract)	222	23,6
3. Stage- en werkervarings- plekken (PSO-doelgroep)	65	2,94
4. Vrijwilligers	160	16,5
5. Geïndiceerde dagbesteding	0	0,0
6. Overig (niet behorend tot de PSO-doelgroep, bv. reguliere stagairs, HALT/ reïntegratie, taakstraffen)	162	8,6
1. Aantal medewerkers in loondienst 'regulier' (niet PSO-doelgroep)	13,49%	47,73%
2. Medewerkers PSO-doelgroep (al dan niet in dienst/met contract)	31,53%	23,90%
3. Stage- en werkervarings-plekken (PSO-doelgroep)	9,23%	2,98%
4. Vrijwilligers	22,73%	16,68%
5. Geïndiceerde dagbesteding	0,00%	0,00%
6. Overig (niet behorend tot de PSO-doelgroep, bv. reguliere stagairs, HALT/ reïntegratie, taakstraffen)	23,01%	8,71%



N&N aantal Medewerkers



N&N aantal Medewerkers



### Me(d)ewerkers in dienst in 2022 N&N

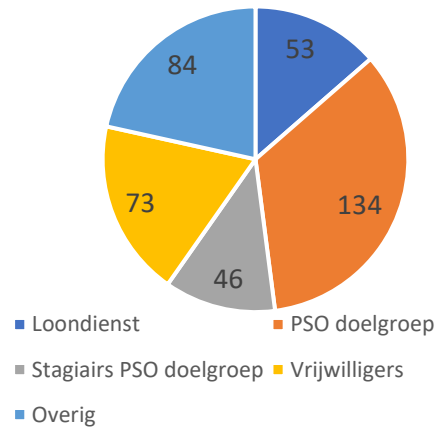
In deze grafieken is zichtbaar dat er in 2022 ruim 300 mensen voor de Stichting N&N hebben gewerkt. In totaal vertegenwoordigen de gewerkte uren 43 FTE.

In de PSO doelgroep hebben 110 mensen bij ons geparticipeerd. Opvallend is dat er bij N&N veel reguliere vrijwilligers werken.

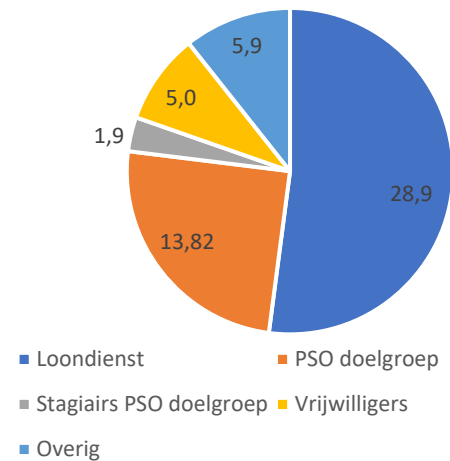
	N&N	
	Aantal werknemers	FTE
<b>Totaal aantal medewerkers/FTE</b>	314	43,2
1. Aantal medewerkers in loondienst 'regulier' ( <u>niet</u> PSO-doelgroep)	41	18,1
2. Medewerkers PSO-doelgroep (al dan niet in dienst/met contract)	89	9,88
3. Stage- en werkervarings- plekken (PSO-doelgroep)	19	1,1
4. Vrijwilligers	87	11,5
5. Geïndiceerde dagbesteding	0	0,0
6. Overig (niet behorend tot de PSO-doelgroep, bv. reguliere stagairs, HALT/ reïntegratie, taakstraffen)	78	2,7
1. Aantal medewerkers in loondienst 'regulier' ( <u>niet</u> PSO-doelgroep)	13,06%	41,92%
2. Medewerkers PSO-doelgroep (al dan niet in dienst/met contract)	28,34%	22,86%
3. Stage- en werkervarings-plekken (PSO-doelgroep)	6,05%	2,44%
4. Vrijwilligers	27,71%	26,57%
5. Geïndiceerde dagbesteding	0,00%	0,00%
6. Overig (niet behorend tot de PSO-doelgroep, bv. reguliere stagairs, HALT/ reïntegratie, taakstraffen)	24,84%	6,21%



### SKZ aantal Medewerkers



### SKZ FTE totaal



### Me(d)ewerkers in dienst in 2022 SKZ

In deze grafieken is zichtbaar dat er in 2022 390 mensen voor de stichting hebben gewerkt. In totaal vertegenwoordigen de gewerkte uren bijna 57 FTE.

In de PSO doelgroep hebben bijna 200 mensen bij ons geparticipeerd. In verhouding tot N&N zien we bij SKZ minder reguliere vrijwilligers.

	SKZ	
	Aantal werknemers	FTE
<b>Totaal aantal medewerkers/FTE</b>	390	55,53
1. Aantal medewerkers in loondienst 'regulier' ( <u>niet</u> PSO-doelgroep)	53	28,92
2. Medewerkers PSO-doelgroep (al dan niet in dienst/met contract)	134	13,82
3. Stage- en werkervarings- plekken (PSO-doelgroep)	46	1,89
4. Vrijwilligers	73	4,99
5. Geïndiceerde dagbesteding	0	0,00
6. Overig (niet behorend tot de PSO-doelgroep, bv. reguliere stagairs, HALT/ reintegratie, taakstraffen)	84	5,92
1. Aantal medewerkers in loondienst 'regulier' ( <u>niet</u> PSO-doelgroep)	13,59%	52,08%
2. Medewerkers PSO-doelgroep (al dan niet in dienst/met contract)	34,36%	24,88%
3. Stage- en werkervarings-plekken (PSO-doelgroep)	11,79%	3,40%
4. Vrijwilligers	18,72%	8,99%
5. Geïndiceerde dagbesteding	0,00%	0,00%
6. Overig (niet behorend tot de PSO-doelgroep, bv. reguliere stagairs, HALT/ reintegratie, taakstraffen)	21,54%	10,65%